



# Grunduppdrag

Rapportering delår/Tertialrapport 2  
2024

Kultur- och folkhälsoförvaltningen

# Grunduppdrag

**Fas:** Rapportering delår/Tertialrapport 2 2024 **Rapportperiod:** 2024-08-31

**Organisation:** Kultur- och folkhälsoförvaltningen

## Innehåll


Ekonomi .....	4
KF02 Nämndernas budgetavvikelse (%).....	4
Kommun och politik .....	5
KF09 Nöjd medarbetare .....	5
KF10 Sjukfrånvaro kommunalt anställda, totalt (%).....	5
Kultur och Fritid.....	6
KF15 Andel som är nöjda vid fysiska besök inom kultur- och fritidsverksamheten (%) .....	6
KFN02 Lån från kommunala bibliotek, antal/inv.....	6
KFN03 Nöjdhet bibliotek.....	6
KFN04 Arrangera utställningar .....	6
KFN05 Anordna kulturarrangemang, vuxna .....	7
KFN06 Anordna kulturarrangemang, barn.....	7
KFN09 Nöjdhetsgraden bland besökare på Örnahallens hälsocenter .....	7
KFN10 Enkät kring nöjdhet/bemötande för alla föreningskontakter .....	7
KFN11 Stöd av hälsocoach, inom fem dagar. ....	7
KFN14 Nöjdhet bland besökare på fritidsgården.....	8
KFN41 Nöjdhet bland besökare på mobil fritidsgård.....	8
KFN42 Antal fysiska besökare på biblioteket/år .....	8
KFN46 Nöjdhet DigidelCenters besökare .....	8
KFN47 Antal besökare på offentliga kulturarrangemang .....	9
KFN48 Antal besökare per film i genomsnitt .....	9
KFN43 Andel utförda språkstartsbesök vid 6 månader.....	9
KFN44 Antal läsfrämjande aktiviteter, vuxna.....	9
KFN45 Antal läsfrämjande aktiviteter, barn och unga.....	10
KFN64 Andel inköp på förslag från besökare.....	10
Näringsliv och arbete .....	11
KF16 Andel som kommer ut i arbete eller studier efter avslut inom arbetsmarknadsverksamhet (%).....	11
KFN61 Andel slutförda uppdrag.....	11
KFN62 Nöjdhet hos individer som deltagit i arbetsmarknadsinsats .....	11
KFN63 Tid till sysselsättning, inom en månad.....	11

KF43 Andel deltagare som tre månader efter start i arbetsmarknadsverksamhet upplever att de står närmare arbetsmarknaden.....	12
Omsorg och hjälp .....	13
KF26 Väntetid i antal dagar från första kontakttillfället för ansökan vid nybesök till beslut inom försörjningsstöd .....	13
KF27 Andel långtidsförsörjningstagare av totalt antal personer med ekonomiskt bistånd (%) 13	
KFN22 Tid till skyddat boende samma dag .....	13
KF23 Andel barn och ungdomar som upplever det som lätt att få kontakt med socialsekreteraren (%).....	13
KFN39 Tid till träff med handläggare, missbruk inom fem dagar .....	14
KFN51 Upplevelsen att kunna påverka sin situation i kontakt med IFO barn och unga.....	14
KFN52 Andel (%) som upplever ett gott bemötande.....	14
KF24 Andel ej återaktualiserade barn 0-12 år ett år efter avslutad utredning eller insats (%)... 14	
KF25 Andel ej återaktualiserade ungdomar 13-20 år ett år efter avslutad utredning eller insats (%).....	15
KF41 Invånare 16-84 år med bra självskattat hälsotillstånd .....	15
KFN65 Andel som upplever ett gott bemötande från IFO vuxen.....	15
KFN66 Andel ej återaktualiserade vuxna med missbruksproblem över 21år ett år efter avslutad utredning eller insats.....	15
KFN68 Tid till budget- och skuldrådgivare inom fyra veckor.....	16
KF46 Ej återaktualiserade personer med försörjningsstöd ett år efter avslutat försörjningsstöd, andel (%) .....	16
Utbildning och barnomsorg .....	17
KF36 Väntetid i antal dagar till utbildning i svenska för invandrare (SFI).....	17
KF37 Andel elever som fullgör sin studieväg på SFI (%) .....	17
KFN74 Andel godkända elever SFI.....	17
KFN75 Andel av kursdeltagarna på SFI som har slutfört kurs (oavsett betyg A-F).....	17
KF40 Nöjdhet gymnasieutbildningen (%) .....	18
KFN57 Andel av kursdeltagarna på grundvux som har slutfört kurs (oavsett betyg A-F) av antalet som har påbörjat kurs.....	18
KFN70 Andel godkända elever av de som slutför kurser på grundvux.....	18
KFN35 Trygghet på vuxenutbildningen.....	19
KFN59 Inflytande på vuxenutbildningen.....	19
KF35 Nöjdhet vuxenutbildningen (%).....	19
KFN60 Trivsel på vuxenutbildningen .....	19
KF47 Andel godkända elever på gymnasieskola och vuxenutbildningen .....	20
KFN71 Andel godkända elever av de som slutför kurser på gymnasievux.....	20
KFN72 Andel elever på introduktionsprogrammen som övergår till nationellt program.....	20
KFN73 Andel elever på introduktionsprogram som övergår till annan utbildning eller arbete (men inte nationellt program) .....	20
KFN69 Andel godkända elever på gymnasieskolan.....	21

KFN76 Trygghet på gymnasieutbildningen.....	21
KFN77 Trivsel på gymnasieutbildningen.....	21
KFN78 Inflytande på gymnasieutbildningen.....	21
KFN80 Andel av kursdeltagarna på gymnasievux som har slutfört kurs (oavsett betyg A-F) av antalet som har påbörjat kurs.....	22
KFN81 Andel gymnasieelever med examen inom 4 år, hemkommun (saknas).....	22

# Ekonomi

## KF02 Nämndernas budgetavvikelse (%)

Utfall 2024	2023	2022	2021	Bedömning	Trend
1,1%	0,4%	-1,7%	-1,1%		↘

### Senaste kommentar (2024-08-31):

Kultur- och folkhälsonämnden har en positiv avvikelse mot budget på 1 472 tkr, vilket innebär en avvikelse på 1,1 procent. Kultur- och folkhälsonämnden klarar därmed kommunfullmäktiges kvalitetsnivå.

## Kommun och politik

### KF09 Nöjd medarbetare

Utfall 2024	2023	2022	2021	Bedömning	Trend
	82		79	○	–

#### Senaste kommentar (2024-08-31):

Mäts i samband med bokslut 2024.

### KF10 Sjukfrånvaro kommunalt anställda, totalt (%)

Utfall 2024	2023	2022	2021	Bedömning	Trend
4,8%	6,6%	5,9%	5,6%	●	↗


#### Senaste kommentar (2024-08-31):

Kultur- och folkhälsonämnden har vid delåret 2024 en sjukfrånvaro motsvarande 4,8 procent vilket är 1,8 procentenheter lägre jämfört med motsvarande period 2023. Kultur- och folkhälsonämnden klarar därmed kommunfullmäktiges nivå för god kvalitet som ligger på 5,5 procent



## Kultur och Fritid


KF15 Andel som är nöjda vid fysiska besök inom kultur- och fritidsverksamheten (%)

Utfall 2024	2023	2022	2021	Bedömning	Trend
95,0%	90,3%	95,2%	90,0%		↗

### Senaste kommentar (2024-08-31):

Målet är uppnått och nöjdheten har ökat jämfört med föregående år. Oviktat mått. Avser nöjdhet vid besök på bibliotek, Digidelcenter, Örnahallens Hälsocenter och fritidsgårdsverksamheten


KFN02 Lån från kommunala bibliotek, antal/inv

Utfall 2024	2023	2022	2021	Bedömning	Trend
9,00	9,20	8,00	7,60		↗

### Senaste kommentar (2024-08-31):

Antal utlån per invånare fortsätter stadigt att öka, främst tack vare ett ökat antal digitala utlån via våra olika digitala tjänster.


KFN03 Nöjdhet bibliotek

Utfall 2024	2023	2022	2021	Bedömning	Trend
85,0%	84,0%	89,0%	84,3%		→

### Senaste kommentar (2024-08-31):

Målet är uppnått och omfattar nöjdhetsmätning under 8 månader.


KFN04 Arrangera utställningar

Utfall 2024	2023	2022	2021	Bedömning	Trend
14	22	14	15		→

### Senaste kommentar (2024-08-31):

Målet är uppnått.


## KFN05 Anordna kulturarrangemang, vuxna

Utfall 2024	2023	2022	2021	Bedömning	Trend
29	51	18	18		→

### Senaste kommentar (2024-08-31):

Vi fortsätter erbjuda ett högt antal kulturarrangemang för vuxna. I siffran ingår även Digidelcenters verksamhet.


## KFN06 Anordna kulturarrangemang, barn

Utfall 2024	2023	2022	2021	Bedömning	Trend
25	46	49	15		→

### Senaste kommentar (2024-08-31):

Målet är uppnått.


## KFN09 Nöjdhetsgraden bland besökare på Örnahallens hälsocenter

Utfall 2024	2023	2022	2021	Bedömning	Trend
96,0%	91,6%	91,8%	87,5%		↗

### Senaste kommentar (2024-08-31):

Målet är uppnått och har ökat jämfört med föregående mätning.


## KFN10 Enkät kring nöjdhet/bemötande för alla föreningskontakter

Utfall 2024	2023	2022	2021	Bedömning	Trend
100,0%		93,0%	100,0%		–

### Senaste kommentar (2024-08-31):

Målet är uppnått.

## KFN11 Stöd av hälsocoach, inom fem dagar.


Utfall 2024	2023	2022	2021	Bedömning	Trend
100,0%	100,0%	100,0%	100,0%		→

### Senaste kommentar (2024-08-31):



Målet är uppnått.


## KFN14 Nöjdhet bland besökare på fritidsgården

Utfall 2024	2023	2022	2021	Bedömning	Trend
100,0%	100,0%	100,0%	100,0%		→

### Senaste kommentar (2024-08-31):

Målet är uppnått. Totalt har 18 ungdomar svarat på enkäten, vilket innebär att det är fler svarande jämfört med föregående mätning.


## KFN41 Nöjdhet bland besökare på mobil fritidsgård

Utfall 2024	2023	2022	2021	Bedömning	Trend
100%	87%	100%	100%		↗

### Senaste kommentar (2024-08-31):

Målet är uppnått. Totalt har 21 barn svarat på enkäten, vilket är en lägre svarsfrekvens än föregående mätning.


## KFN42 Antal fysiska besökare på biblioteket/år

Utfall 2024	2023	2022	2021	Bedömning	Trend
24 559	34 428	31 656	19 391		→

### Senaste kommentar (2024-08-31):

De allra flesta av Hyltebibliotekens arrangemang förläggs numera på Forum, vilket gör att vi inte längre kan räkna in arrangemangsbesökarna i bibliotekens besöksstatistik. Besöksantalet på biblioteken har inte heller återhämtat sig helt efter pandemin.


## KFN46 Nöjdhet DigidelCenters besökare

Utfall 2024	2023	2022	2021	Bedömning	Trend
85%	89%	100%			→

### Senaste kommentar (2024-08-31):

Målet är uppnått. Siffran grundar sig på en mätning av samtliga bibliotek och Digidelcenter under 8 månader.


## KFN47 Antal besökare på offentliga kulturarrangemang

Utfall 2024	2023	2022	2021	Bedömning	Trend
4 719	8 903	6 641	4 875		→

### Senaste kommentar (2024-08-31):

Kulturarrangemangen anordnas både av Hyltebiblioteken inklusive Digidelcenter och kulturutvecklaren, såsom arrangemang, utställningar på Forum samt bio. I antalet ingår inte besökare på pop up, utomhusarrangemang eller föreläsningar/bokprat ute hos föreningar. Antalet besökare på biografen har ökat något jämfört med föregående år.


## KFN48 Antal besökare per film i genomsnitt

Utfall 2024	2023	2022	2021	Bedömning	Trend
19	15	15	22		↗

### Senaste kommentar (2024-08-31):

Målet nås inte. Biografer över hela landet har fortfarande svårt att få tillbaka besöksantalet till den nivå som var före pandemin. Både filmbolag och publik har förändrat sina vanor. Den internationella ekonomiska nedgången påverkar också filmskapandet. Under 2024 har besökssiffrorna gått upp jämfört med tidigare år.


## KFN43 Andel utförda språkstartsbesök vid 6 månader

Utfall 2024	2023	2022	2021	Bedömning	Trend
98%	97%	95%	67%		→

### Senaste kommentar (2024-08-31):

Målet är uppnått och siffran är anmärkningsvärt hög.


## KFN44 Antal läsfrämjande aktiviteter, vuxna

Utfall 2024	2023	2022	2021	Bedömning	Trend
27	48	49	42		→

### Senaste kommentar (2024-08-31):

Målet är uppnått.


## KFN45 Antal läsfrämjande aktiviteter, barn och unga

Utfall 2024	2023	2022	2021	Bedömning	Trend
75	134	118	79		→

### Senaste kommentar (2024-08-31):

Målet är uppnått.

## KFN64 Andel inköp på förslag från besökare


Utfall 2024	2023	2022	2021	Bedömning	Trend
99,0%	95,0%	97,0%	100,0%		↗

### Senaste kommentar (2024-08-31):

Målet är uppnått. I några fall har böcker inte gått att köpa eller fjärr-låna, dessa räknas inte som reella avslag då verksamheten har gjort vad de har kunnat för att få tag boken.

## Näringsliv och arbete


KF16 Andel som kommer ut i arbete eller studier efter avslut inom arbetsmarknadsverksamhet (%)

Utfall 2024	2023	2022	2021	Bedömning	Trend
13,0%	17,3%	30,0%	15,0%		↘

### Senaste kommentar (2024-08-31):

Halvårsprognos: 7 av totalt 55 personer har avslutats mot arbete.


## KFN61 Andel slutförda uppdrag

Utfall 2024	2023	2022	2021	Bedömning	Trend
98,0%	100,0%	68,0%	83,5%		→

### Senaste kommentar (2024-08-31):

Halvårsprognos: Av 55 avslutade deltagare har 1 avslutats från jobbtorg utan att gå vidare till andra insatser.


## KFN62 Nöjdhet hos individer som deltagit i arbetsmarknadsinsats

Utfall 2024	2023	2022	2021	Bedömning	Trend
79,0%	84,2%		95,0%		↘

### Senaste kommentar (2024-08-31):

Halvårsprognos: 79 % är nöjda med arbetsmarknadsenhetens stöd och sin egen prestation för att rusta sig närmare arbetsmarknaden.


## KFN63 Tid till sysselsättning, inom en månad

Utfall 2024	2023	2022	2021	Bedömning	Trend
76,0%	69,0%	73,0%	77,0%		↗

### Senaste kommentar (2024-08-31):

Halvårsprognos: 19 av totalt 25 personer har anvisats till jobbtorg inom en vecka efter nyansökan om ekonomiskt bistånd

KF43 Andel deltagare som tre månader efter start i arbetsmarknadsverksamhet upplever att de står närmare arbetsmarknaden


Utfall 2024	2023	2022	2021	Bedömning	Trend
66,0%			67,0%		-

**Senaste kommentar (2024-08-31):**

Halvårsprognos: 17 av totalt 24 personer har svarat att de i mycket hög eller hög utsträckning upplever att de närmare sig arbetsmarknaden sedan de började på Arbetsmarknadsenheten

## Omsorg och hjälp


KF26 Väntetid i antal dagar från första kontakttillfället för ansökan vid nybesök till beslut inom försörjningsstöd

Utfall 2024	2023	2022	2021	Bedömning	Trend
24	22	24	13		↘

### Senaste kommentar (2024-08-31):

Halvårsprognos: 24 dagar (medelvärde) från nyansökan till beslut om försörjningsstöd


KF27 Andel långtidsförsörjningstagare av totalt antal personer med ekonomiskt bistånd (%)

Utfall 2024	2023	2022	2021	Bedömning	Trend
53,0%	51,0%	40,0%	43,6%		↘

### Senaste kommentar (2024-08-31):

Avser år 2023, publicering av resultat redovisas året efter i Kolada. Trenden fortsätter att öka i linje med tidigare år. Även om aktuella hushåll med beviljat försörjningsstöd sjunker, fortsätter gruppen långtidsförsörjningstagare öka.


KFN22 Tid till skyddat boende samma dag

Utfall 2024	2023	2022	2021	Bedömning	Trend
100,0%	100,0%	100,0%	100,0%		→

### Senaste kommentar (2024-08-31):

Halvårsprognos: Inga personer har ansökt om skyddat boende under första halvåret 2024.


KF23 Andel barn och ungdomar som upplever det som lätt att få kontakt med socialsekreteraren (%)

Utfall 2024	2023	2022	2021	Bedömning	Trend
83,0%	83,0%	85,2%	81,1%		→

### Senaste kommentar (2024-08-31):

Avser 2023, då resultat mäts i samband med bokslut.


## KFN39 Tid till träff med handläggare, missbruk inom fem dagar

Utfall 2024	2023	2022	2021	Bedömning	Trend
100	92	92	93		↗

### Senaste kommentar (2024-08-31):

Halvårsprognos: Samtliga personer som inkom med ny ansökan fick tid till träff med handläggare inom en vecka


## KFN51 Upplevelsen att kunna påverka sin situation i kontakt med IFO barn och unga.

Utfall 2024	2023	2022	2021	Bedömning	Trend
76,0%	76,0%	69,4%	72,2%		→

### Senaste kommentar (2024-08-31):

Avser 2023, då resultat mäts i samband med bokslut.


## KFN52 Andel (%) som upplever ett gott bemötande

Utfall 2024	2023	2022	2021	Bedömning	Trend
82,0%	82,0%	79,5%	79,5%		→

### Senaste kommentar (2024-08-31):

Avser 2023, då resultat mäts i samband med bokslut.

## KF24 Andel ej återaktualiserade barn 0-12 år ett år efter avslutad utredning eller insats (%)


Utfall 2024	2023	2022	2021	Bedömning	Trend
81,0%	88,0%	69,5%	89,0%		↘

### Senaste kommentar (2024-08-31):

Halvsårsprognos: 17 av totalt 21 barn har inte återkommit inom ett år efter avslutad utredning eller insats




KF25 Andel ej återaktualiserade ungdomar 13-20 år ett år efter avslutad utredning eller insats (%)

Utfall 2024	2023	2022	2021	Bedömning	Trend
78,0%	82,0%	80,1%	80,0%		↘

**Senaste kommentar (2024-08-31):**

Halvårsprognos: 18 av totalt 23 ungdomar har inte återkommit inom ett år efter avslutad utredning eller insats


KF41 Invånare 16-84 år med bra självskattat hälsotillstånd

Utfall 2024	2023	2022	2021	Bedömning	Trend
70,0%	70,0%	70,0%	70,0%		→

**Senaste kommentar (2024-08-31):**

Mätning görs vartannat år, värde avser 2022.


KFN65 Andel som upplever ett gott bemötande från IFO vuxen

Utfall 2024	2023	2022	2021	Bedömning	Trend
73,0%	73,0%	82,0%			→

**Senaste kommentar (2024-08-31):**

Avser 2023, då nyckeltal mäta i samband med bokslut.


KFN66 Andel ej återaktualiserade vuxna med missbruksproblem över 21år ett år efter avslutad utredning eller insats

Utfall 2024	2023	2022	2021	Bedömning	Trend
86,0%	78,0%	88,0%	71,0%		↗

**Senaste kommentar (2024-08-31):**

Halvårsprognos: 12 av totalt 14 personer har inte återkommit inom ett år efter avslutad utredning eller insats


## KFN68 Tid till budget- och skuldrådgivare inom fyra veckor

Utfall 2024	2023	2022	2021	Bedömning	Trend
100,0%	100,0%		55,0%		→

### Senaste kommentar (2024-08-31):

Målet är uppnått.

## KF46 Ej återaktualiserade personer med försörjningsstöd ett år efter avslutat försörjningsstöd, andel (%)


Utfall 2024	2023	2022	2021	Bedömning	Trend
81,0%	91,0%	82,0%	87,0%		↘

### Senaste kommentar (2024-08-31):

Halvsårsprognos: 13 av totalt 16 personer har inte återkommit inom ett år efter avslutat försörjningsstöd

## Utbildning och barnomsorg


### KF36 Väntetid i antal dagar till utbildning i svenska för invandrare (SFI)

Utfall 2024	2023	2022	2021	Bedömning	Trend
60	60	30	90		→

#### Senaste kommentar (2024-08-31):

Skolan har det senaste året utökat antalet SFI-grupper och påbörjat arbetet med att omarbete rutinerna för SFI-antagningen. Förhoppningen är att få en löpande SFI-antagning där väntetiden för att påbörja sin utbildning förkortas.


### KF37 Andel elever som fullgör sin studieväg på SFI (%)

Utfall 2024	2023	2022	2021	Bedömning	Trend
13,0%	11,0%	6,6%	68,3%		↗

#### Senaste kommentar (2024-08-31):

Det sker en viss ökning av elever som fullgör sin studieväg på SFI. De nationella reglerna för studievägar har förändrats under åren. De elever som skrivs in på studieväg 1 ska för att fullgöra sin studieväg läsa samtliga nivåer SFI, studieväg 2 ska läsa nivå B-D och studieväg 3 ska läsa C-D. Många i studieväg 1 och 2 nöjer sig dock med att läsa SFI B och går vidare ut i arbete eller liknande.


### KFN74 Andel godkända elever SFI

Utfall 2024	2023	2022	2021	Bedömning	Trend
88,2%	75,4%	100,0%	92,3%		↗

#### Senaste kommentar (2024-08-31):

Andelen godkända elever vid SFI ökar. Under det senaste året har SFI-grupperna setts över och man arbetar just nu med nya rutiner kring nivåplaceringar med målet att SFI-elever på ett bättre sätt ska få möjlighet att ta till sig sin utbildning.


### KFN75 Andel av kursdeltagarna på SFI som har slutfört kurs (oavsett betyg A-F)

Utfall 2024	2023	2022	2021	Bedömning	Trend
41,7%	38,5%	29,2%	67,0%		↗

#### Senaste kommentar (2024-08-31):

Det är fortsatt en stor skara SFI-elever som inte slutför sina kurser. Antalet elever som skrivs ut pga. bristande progression har dock under det senaste halvåret varit förhållandevis lågt. Några av orsakerna till att elever väljer att avbryta sina SFI-studier är framförallt arbete eller flytt till annan kommun.


### KF40 Nöjdhet gymnasieutbildningen (%)

Utfall 2024	2023	2022	2021	Bedömning	Trend
	69,3%	70,0%	70,0%		-

#### Senaste kommentar (2024-08-31):

Kan ej rapporteras. Svarsfrekvensen för låg för att kunna dra några resultat. Skolledningen ser över framtida alternativ för insamlande av data.


KFN57 Andel av kursdeltagarna på grundvux som har slutfört kurs (oavsett betyg A-F) av antalet som har påbörjat kurs.

Utfall 2024	2023	2022	2021	Bedömning	Trend
73,7%	70,6%	65,2%	80,0%		↗

#### Senaste kommentar (2024-08-31):

Det är överlag fler kursdeltagare vid vuxenutbildningen i Hylte som slutför kurser. Nya rutiner har inrättats där lärare i en större utsträckning kontakter elever som riskerar utskrivning pga. frånvaro.


KFN70 Andel godkända elever av de som slutför kurser på grundvux

Utfall 2024	2023	2022	2021	Bedömning	Trend
75,0%	71,6%	88,1%	86,7%		↗

#### Senaste kommentar (2024-08-31):

Andelen godkända elever ökar igen. En anledning kan vara en bättre inövad studievana efter att pandemin avtagit.


## KFN35 Trygghet på vuxenutbildningen

Utfall 2024	2023	2022	2021	Bedömning	Trend
65,0%	80,0%	80,0%	80,0%		↘

### Senaste kommentar (2024-08-31):

Samtidigt som antalet elever som sluför kurser ökar och trivseln vid vuxenutbildningen är oförändrad upplever fler elever en minskad trygghet. En av orsakerna skulle kunna vara vissa personalförändringar men många uppger också alternativet "Vet inte" när de svarar på enkätfrågorna som rör trygghet, vilket ger ett negativt utfall i statistiken. Skolledningen ser över enkätfrågorna och överväger att översätta dem till fler språk i kommande undersökningar.


## KFN59 Inflytande på vuxenutbildningen

Utfall 2024	2023	2022	2021	Bedömning	Trend
75,0%	73,1%	69,3%	69,3%		↗

### Senaste kommentar (2024-08-31):

En del av det systematiska kvalitetsarbetet vid kompetenscentrum har det senaste året involverat ett ökat elevinflytande.


## KF35 Nöjdhet vuxenutbildningen (%)

Utfall 2024	2023	2022	2021	Bedömning	Trend
85,4%	69,3%	75,0%	75,0%		↗

### Senaste kommentar (2024-08-31):

Efter en viss nedgång mellan 2022 och 2023 ökar nu nöjdheten vid vuxenutbildningen igen.


## KFN60 Trivsel på vuxenutbildningen

Utfall 2024	2023	2022	2021	Bedömning	Trend
81,3%	81,8%	76,5%	76,5%		↘

### Senaste kommentar (2024-08-31):

Ingen större förändring har skett i trivseln vid vuxenutbildningen. En klar majoritet trivs fortfarande bra på skolan.


## KF47 Andel godkända elever på gymnasieskola och vuxenutbildningen

Utfall 2024	2023	2022	2021	Bedömning	Trend
77,1%	86,6%	72,2%	85,4%		↘

### Senaste kommentar (2024-08-31):

Gymnasieutbildningarna vid kompetenscentrum håller just nu på att ses över och ett kvalitetsarbete genomförs för att säkerställa att alla elever får rätt antal undervisningstimmar.


## KFN71 Andel godkända elever av de som slutför kurser på gymnasievux

Utfall 2024	2023	2022	2021	Bedömning	Trend
84,3%	88,4%	83,0%	86,7%		↘

### Senaste kommentar (2024-08-31):

Andelen godkända elever vid gymnasievux är förhållandevis konstant.


## KFN72 Andel elever på introduktionsprogrammen som övergår till nationellt program

Utfall 2024	2023	2022	2021	Bedömning	Trend
12,1%	18,5%	33,7%			↘

### Senaste kommentar (2024-08-31):

Andelen elever som övergår till nationellt program har minskat sedan 2023. Anledningen är oklar, men inför 2024 har nya insatser gjorts som ska utöka elevernas undervisningstid och ett fokusrum upprättas dit eleverna kan gå för att få enskild hjälp både under raster och under lektionstid.


## KFN73 Andel elever på introduktionsprogram som övergår till annan utbildning eller arbete (men inte nationellt program)

Utfall 2024	2023	2022	2021	Bedömning	Trend
19,0%	44,4%	56,3%			↘

### Senaste kommentar (2024-08-31):

Andelen elever som övergår till annan utbildning eller arbete har gått ner sedan 2023. Anledningen är oklar. Statistiken är inte heller alltid korrekt då elever som slutar på skolan kan gå vidare till arbete eller studier vid ett senare skede, efter att skolan följt upp dem.


## KFN69 Andel godkända elever på gymnasieskolan

Utfall 2024	2023	2022	2021	Bedömning	Trend
58,6%	66,9%	57,3%	82,1%		↘

### Senaste kommentar (2024-08-31):

Andelen elever som övergår till nationellt program har minskat sedan 2023. Anledningen är oklar, men inför 2024 har nya insatser gjorts som ska utöka elevernas undervisningstid och ett fokusrum upprättas dit eleverna kan gå för att få enskild hjälp både under raster och under lektionstid.


## KFN76 Trygghet på gymnasieutbildningen

Utfall 2024	2023	2022	2021	Bedömning	Trend
88,0%	95,8%	72,0%	72,0%		↘

### Senaste kommentar (2024-08-31):

Tryggheten vid gymnasieutbildningen minskar, men är fortfarande hög. Många elever känner av det instabila världsläget även i skolan.


## KFN77 Trivsel på gymnasieutbildningen

Utfall 2024	2023	2022	2021	Bedömning	Trend
76,0%	74,2%	70,8%	70,8%		↗

### Senaste kommentar (2024-08-31):

Trivseln på gymnasieutbildningen fortsätter att öka. Tillgången till socialpedagog, kurator och skolsköterska är några av orsakerna.

## KFN78 Inflytande på gymnasieutbildningen


Utfall 2024	2023	2022	2021	Bedömning	Trend
	79,9%	68,2%	68,2%		–

### Senaste kommentar (2024-08-31):

Kan ej rapporteras. Svarsfrekvensen för låg för att kunna dra några resultat. Skolledningen ser över framtida alternativ för insamlande av data.




KFN80 Andel av kursdeltagarna på gymnasievux som har slutfört kurs (oavsett betyg A-F) av antalet som har påbörjat kurs

Utfall 2024	2023	2022	2021	Bedömning	Trend
76,8%	74,6%	78,0%	93,5%		↗

**Senaste kommentar (2024-08-31):**

Det är överlag fler kursdeltagare vid vuxenutbildningen i Hylte som slutför kurser. Nya rutiner har inrättats där lärare i en större utsträckning kontaktar elever som riskerar utskrivning pga. frånvaro.

KFN81 Andel gymnasieelever med examen inom 4 år, hemkommun (saknas)

Utfall 2024	2023	2022	2021	Bedömning	Trend
	70,5%	62,6%	62,2%		–

**Senaste kommentar (2024-08-31):**

Undersökningar görs nationellt. Statistiken för 2024 har ännu inte inkommit.